

5.4.3 Písomné pokyny

- 5.4.3.1** Ako pomoc v prípade núdzovej situácie, ktorá môže nastať počas cesty, musia byť na stanovišti rušňovodiča písomné pokyny vo forme stanovenej v odseku 5.4.3.4; tieto pokyny musia byť ľahko prístupné.
- 5.4.3.2** Pred začiatkom cesty musí tieto pokyny dopravca odovzdať rušňovodičovi(om) v jazyku(och), v ktorom(ých) môže(u) čítať a ktorému(ým) porozumie. Dopravca zabezpečí, aby rušňovodič pochopil pokyny a aby ich náležite plnil.
- 5.4.3.3** Pred začiatkom svojej cesty rušňovodič konzultuje písomné pokyny pre podrobnosti o opatreniach, ktoré sa majú prijať v prípade nehody alebo mimoriadnej udalosti berúc do úvahy informácie o naloženom nebezpečnom tovare, ktoré mu poskytol dopravca.
- 5.4.3.4** Písomné pokyny by mali zodpovedať, pokiaľ ide o ich obsah, nasledujúcemu štvorstranovému vzoru.







PÍ SOMNÉ POKYNY PODĽA RID






Opatrenia v prípade nehody alebo mimoriadnej udalosti súvisiacej s nebezpečným tovarom, alebo ktoré môžu súvisieť s nebezpečným tovarom







V prípade nehody alebo mimoriadnej udalosti, ktorá nastane alebo vznikne počas prepravy musí rušňovodič plniť nasledujúce opatrenia, pokiaľ sú tieto bezpečné a vykonateľné^a:



- Zastaviť jazdu vlaku alebo posun na vhodnom mieste majú na pamäti typ nebezpečenstva (napr. požiar, stratu nákladu), miestne podmienky (napr. tunel, zastavaný areál) a možné činnosti havarijných služieb (prístupnosť, evakuácia) v prípade potreby aj po dohode s manažérom železničnej infraštruktúry;
- Vypnúť motor rušňa v súlade s prevádzkovými pokynmi;
- Nepoužívať zdroje vznetenia najmä nefajčiť, nepoužívať elektronické cigarety alebo podobné zariadenia, alebo nezapínať žiadne elektrické zariadenie;
- Riadiť sa pomocným návodom priradeným v nasledujúcej tabuľke k nebezpečenstvu za každý nebezpečný tovar. Nebezpečenstvá zodpovedajú číslu vzoru bezpečnostnej značky a značky priradenej k tovaru počas prepravy.;
- Informovať manažéra železničnej infraštruktúry alebo havarijné služby, poskytnúť im čo možno najviac informácií o nehode alebo mimoriadnej udalosti a o súvisiacom nebezpečnom tovare, majú na pamäti pokyny dopravcu;
- Uchovávať informácie o prepravovanom nebezpečnom tovare (v prípade potreby prepravné doklady) ľahko prístupné pre havarijné služby pri ich príchode, alebo ich sprístupniť pomocou elektronickej výmeny dát (EDI);
- Obliecť si predpísaný výstražný odev pri opustení rušňa;
- V prípade potreby použiť inú ochrannú výstroj;
- Odísť z bezprostrednej blízkosti nehody alebo mimoriadnej udalosti, odporučiť iným osobám aby sa vzdialili a riadiť sa radou povereného pracovníka (interného a externého);
- Nevstúpiť do rozliatej látky alebo sa jej nedotýkať a zabrániť vdychovaniu pár, dymu, prachu a výparov stojac proti vetru;
- Vyzliecť každý kontaminovaný odev a bezpečne ho odstrániť.

^a Musia sa dodržiavať špecifikácie uvedené v železničných predpisoch alebo predpisoch o železničnej prevádzke.

Dodatočné pokyny pre rušňovodičov o nebezpečných charakteristikách nebezpečného tovaru podľa tried a o činnostiach, ktoré sa majú vykonať v závislosti od prevládajúcich okolností		
Bezpečnostné značky a veľké bezpečnostné značky, opis nebezpečenstva	Nebezpečné charakteristiky	Pomocný návod
(1)	(2)	(3)
<p>Výbušné látky a predmety</p>  <p>1 1.5 1.6</p>	<p>Môžu mať široký rozsah vlastností a účinkov ako veľká detonácia; vrhanie úlomkov; intenzívny prúd ohňa/tepla; vytvorenie jasného svetla, veľkého hluku alebo dymu.</p> <p>Citlivé na údery a/alebo nárazy a/alebo teplo.</p>	<p>Ukryť sa no nie pri oknách</p>
<p>Výbušné látky a predmety</p>  <p>1.4</p>	<p>Mierne riziko výbuchu a ohňa.</p>	<p>Ukryť sa.</p>
<p>Horľavé plyny</p>  <p>2.1</p>	<p>Riziko požiaru.</p> <p>Riziko výbuchu.</p> <p>Môžu byť pod tlakom.</p> <p>Riziko nedostatočného prívodu kyslíka.</p> <p>Môžu spôsobiť spáleniny a/alebo omrzliny.</p> <p>Systémy uzatvorenia môže pri zahriatí vybuchnúť.</p>	<p>Ukryť sa.</p> <p>Zdržiavať sa mimo hlbšie ležiacich oblastí</p>
<p>Nehorľavé, nejedovaté plyny</p>  <p>2.2</p>	<p>Riziko nedostatočného prívodu kyslíka.</p> <p>Môžu byť pod tlakom.</p> <p>Môžu spôsobiť omrzliny.</p> <p>Systémy uzatvorenia môžu pri zahriatí vybuchnúť.</p>	<p>Ukryť sa.</p> <p>Zdržiavať sa mimo hlbšie ležiacich oblastí</p>
<p>Jedovaté plyny</p>  <p>2.3</p>	<p>Riziko intoxikácie.</p> <p>Môžu byť pod tlakom.</p> <p>Môžu spôsobiť spáleniny a/alebo omrzliny.</p> <p>Systémy uzatvorenia môže pri zahriatí vybuchnúť.</p>	<p>Ukryť sa.</p> <p>Zdržiavať sa mimo hlbšie ležiacich oblastí</p>
<p>Horľavé kvapaliny</p>  <p>3</p>	<p>Riziko požiaru.</p> <p>Riziko výbuchu.</p> <p>Systémy uzatvorenia môžu pri zahriatí vybuchnúť.</p>	<p>Ukryť sa.</p> <p>Zdržiavať sa mimo hlbšie ležiacich oblastí</p>

Dodatočné pokyny pre rušňovodičov o nebezpečných charakteristikách nebezpečného tovaru podľa tried a o činnostiach, ktoré sa majú vykonať v závislosti od prevládajúcich okolností		
Bezpečnostné značky a veľké bezpečnostné značky, opis nebezpečenstva	Nebezpečné charakteristiky	Pomocný návod
(1)	(2)	(3)
<p>Horľavé tuhé látky, samovoľne reagujúce látky, polymerizujúce látky a tuhé znečistené výbušniny</p>  <p>4.1</p>	<p>Riziko požiaru. Horľavé alebo spáliteľné, môžu sa vznietiť vplyvom tepla, iskrami alebo plameňom.</p> <p>Môže obsahovať samovoľne reagujúce látky, ktoré sa môžu exotermicky rozkladať v prípade prívodu tepla, styku s inými látkami (napr. kyselinami, zmesami ťažkých kovov alebo amínmi), trením, nárazom.</p> <p>Výsledkom môže byť vývin škodlivých alebo horľavých plynov alebo pár alebo samovoľné vznietenie.</p> <p>Systémy uzatvorenia môžu pri zahriatí vybuchnúť.</p> <p>Riziko výbuchu znečistených výbušných látok po strate znečistivujúceho prostriedku.</p>	
<p>Samozápalné látky</p>  <p>4.2</p>	<p>Riziko požiaru samovoľným vznietením ak sú kusy poškodené alebo sa obsah rozlial.</p> <p>Môžu prudko reagovať s vodou.</p>	
<p>Látky, ktoré pri styku s vodou vyvíjajú horľavé plyny</p>  <p>4.3</p>	<p>Riziko požiaru a výbuchu pri styku s vodou.</p>	
<p>Okysličovacie látky</p>  <p>5.1</p>	<p>Riziko prudkej reakcie, vznietenia a výbuchu pri styku so zápalnými alebo horľavými látkami.</p>	
<p>Organické peroxidy</p>  <p>5.2</p>	<p>Riziko exotermického rozkladu pri zvýšených teplotách, styku s inými látkami (napr. kyselinami, zmesami ťažkých kovov alebo amínmi), trením, nárazom.</p> <p>Výsledkom môže byť vývin škodlivých alebo horľavých plynov alebo pár alebo samovoľné vznietenie.</p>	

Dodatočné pokyny pre rušňovodičov o nebezpečných charakteristikách nebezpečného tovaru podľa tried a o činnostiach, ktoré sa majú vykonať v závislosti od prevládajúcich okolností		
Bezpečnostné značky a veľké bezpečnostné značky, opis nebezpečenstva	Nebezpečné charakteristiky	Pomocný návod
(1)	(2)	(3)
<p>Jedovaté látky</p>  <p>6.1</p>	<p>Riziko intoxikácie pri vdychovaní, styku s pokožkou alebo pri prijímaní potravy.</p> <p>Riziko pre vodné prostredie alebo kanalizačný systém.</p>	
<p>Infekčné látky</p>  <p>6.2</p>	<p>Riziko infekcie.</p> <p>Môžu spôsobiť vážne choroby ľudí alebo zvierat.</p> <p>Riziko pre vodné prostredie alebo kanalizačný systém.</p>	
<p>Rádioaktívny materiál</p>  <p>7A 7B 7C 7D</p>	<p>Riziko ožiarenia alebo vonkajšieho žiarenia.</p>	<p>Obmedziť dobu vystavenia.</p>
<p>Štiepny materiál</p>  <p>7E</p>	<p>Riziko jadrovej reťazovej reakcie.</p>	
<p>Žieravé látky</p>  <p>8</p>	<p>Riziko spálenín v dôsledku pôsobenia žieravej látky.</p> <p>Môžu prudko reagovať medzi sebou, s vodou a inými látkami.</p> <p>Rozliata látka môže vyvinúť žieravé pary.</p> <p>Riziko pre vodné prostredie alebo kanalizačný systém.</p>	
<p>Rôzne nebezpečné látky a predmety</p>  <p>9 9A</p>	<p>Riziko požiaru.</p> <p>Riziko výbuchu.</p> <p>Riziko pre vodné prostredie alebo kanalizačný systém.</p> <p>Riziko popálenín.</p>	

Dodatočné pokyny pre rušňovodičov o nebezpečných charakteristikách nebezpečného tovaru podľa tried a o činnostiach, ktoré sa majú vykonať v závislosti od prevládajúcich okolností		
Bezpečnostné značky a veľké bezpečnostné značky, opis nebezpečenstva	Nebezpečné charakteristiky	Pomocný návod
(1)	(2)	(3)
 <p>Látky nebezpečné pre životné prostredie</p>	Riziko pre vodné prostredie alebo kanalizačný systém.	
 <p>Látky so zvýšenou teplotou</p>	Riziko spálenín v dôsledku tepla	Vyhnuť sa kontaktu s horúcimi časťami vozňa alebo kontajnera a s rozliatou látkou."

POZNÁMKA 1: Pre nebezpečný tovar s viacnásobným rizikom a pre spoločný náklad sa musí dodržať každá uplatniteľná položka.

2: Pomocný návod uvedený v stĺpci 3 tabuľky vyššie sa môže prispôbiť tak, aby odrážal triedy nebezpečného tovaru a ich prepravné prostriedky a v prípade potreby, sa môžu doplniť podľa existujúcich národných špecifikácií.

<p>Výstroj pre osobnú ochranu, ktorá sa musí nachádzať na stanovišti rušňovodiča</p> <p>Na stanovišti rušňovodiča^a sa musí nachádzať táto výstroj:</p> <ul style="list-style-type: none"> - prenosný svetelný prístroj; pre rušňovodiča - vhodný výstražný odev.

^a Výstroj, ktorá má byť k dispozícii sa v prípade potreby doplní podľa existujúcich národných špec